



Commerçants, soyez prêts pour les fêtes de fin d'année. Nous vous proposons une solution clé en main pour monter rapidement votre e-boutique. Notre équipe est basée à Grenoble.

## Personnalisez votre maquette

### 1 - Choisissez une palette couleur

**SMART**

CRÈME NOIR

**MAKE UP**

SORBET PINKY

**GREEN**

EMERAUDE LAGOON

**TONIQUE**

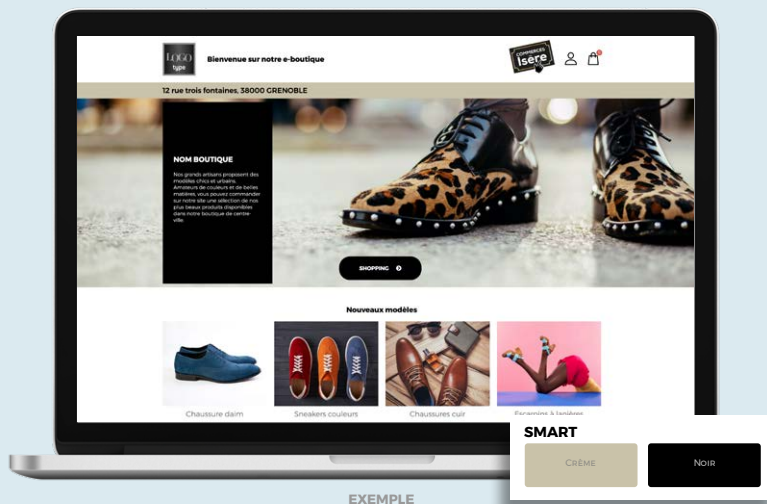
AZUR JUICE

**EATER**

MYRTILLE CURAÇAO

**TRADITION**

PÉTROLE TERRA



### 2 - Choisissez une forme de bouton

VOIR LE PRODUIT

VOIR LE PRODUIT

VOIR LE PRODUIT

### 3 - Choisissez un assortiment typographique

CHIC TYPE

#### BIENVENUE SUR NOTRE E-BOUTIQUE

Des modèles chics, urbains et personnalisables.

PACIFIC

#### *Bienvenue sur notre e-boutique*

Des modèles chics, urbains et personnalisables.

WELLINGTON

#### Bienvenue sur notre e-boutique

Des modèles chics, urbains et personnalisables.

LUCY

#### Bienvenue Sur notre e-boutique

Des modèles chics, urbains et personnalisables.

BALI

#### Bienvenue sur notre e-boutique

Des modèles chics, urbains et personnalisables.

FUSION

#### **Bienvenue sur notre e-boutique**

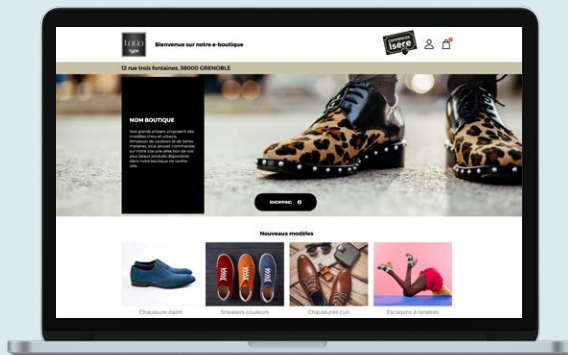
Des modèles chics, urbains et personnalisables.

Commerçants, soyez prêts pour les fêtes de fin d'année. Nous vous proposons une solution clé en main pour monter rapidement votre e-boutique. Notre équipe est basée à Grenoble.

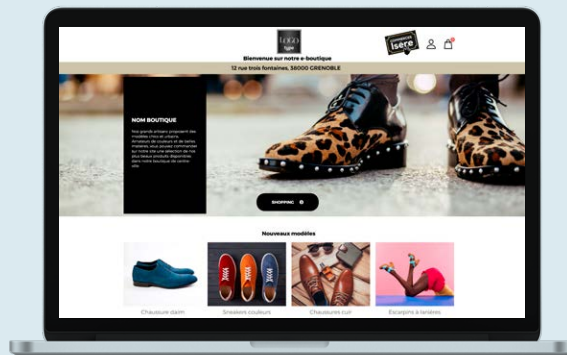
## Personnalisez votre maquette

### 4 - Choisissez une position pour votre logotype

LOGOTYPE À GAUCHE



LOGOTYPE CENTRÉ



## Préparez et envoyez-nous ...

### 5 - Préparez l'ensemble des éléments suivants :

- ✓** Votre logotype (enseigne)
- Un court texte de présentation (70 mots maximum)
- L'adresse de votre magasin (lieu de collecte)
- Vos conditions de vente
- 20 photos de vos produits (prévoyez une photographie pour la grande image d'introduction)
- Notre fichier Excel complété (nom du produit, court descriptif de 50 mots max, taille etc)

C'est parti !